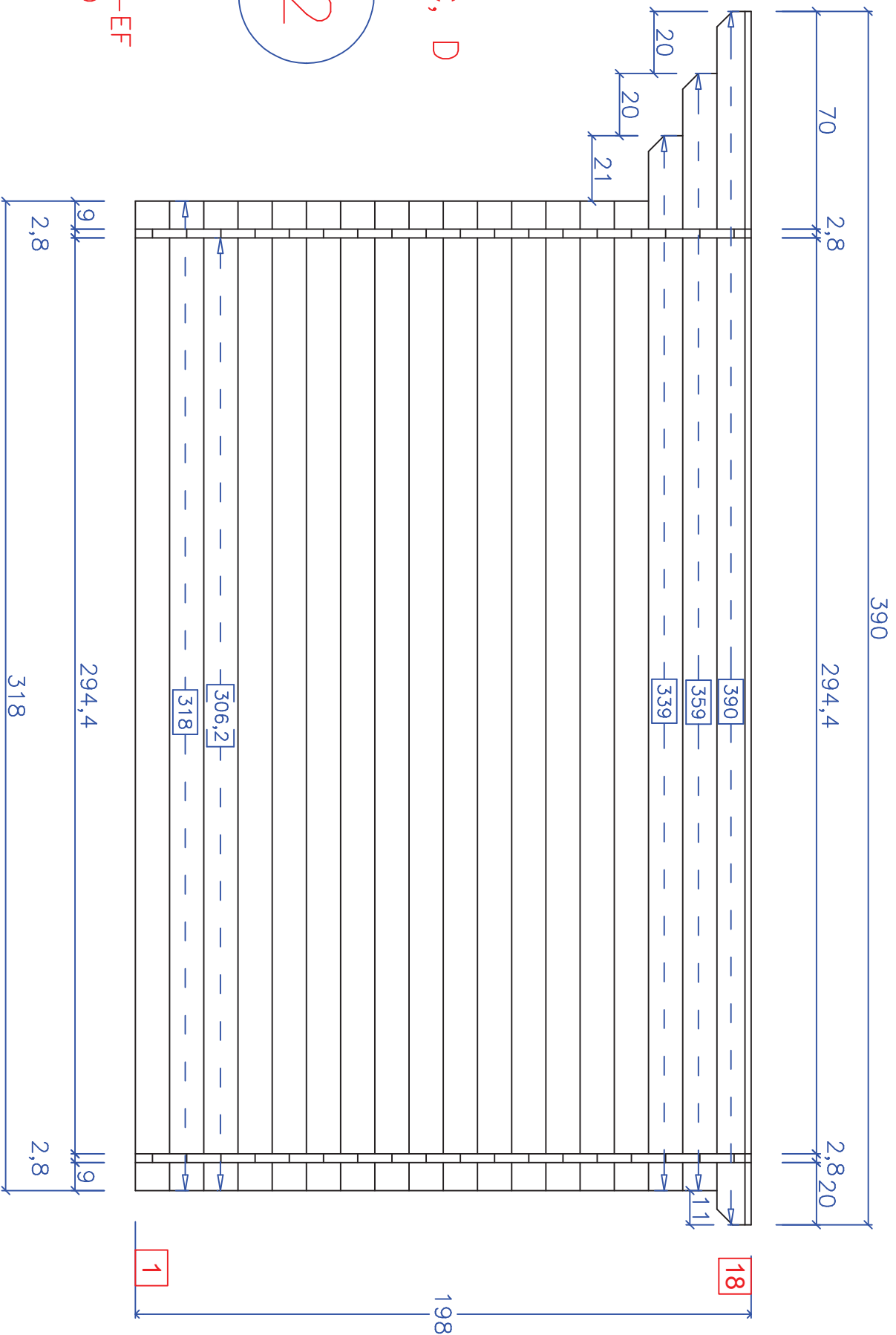
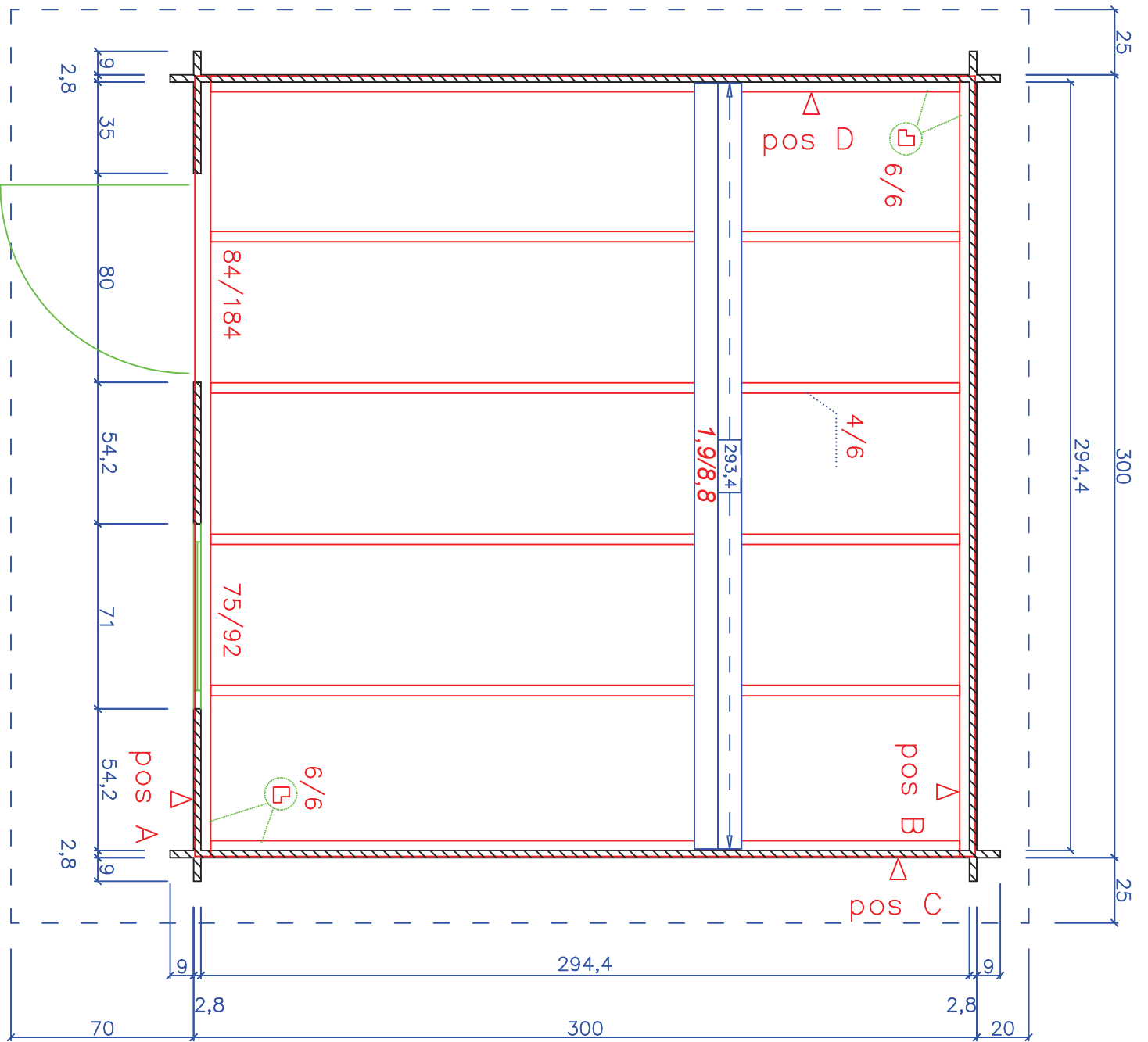







pos B

H28-3030-ET-EF
300x300+70VD



H28-3030-ET-EF
300x300+70VD



		<h1>Stückliste</h1>			08.18
Kommission					
Haustyp	ZULUNA	300x300+70VD			
Kunde				Blockbohle :	28 mm
Bezeichnung		Stück	Lange (cm)	Dimension	
Bodenlager	(imprägniert)	4	286,5	4/6	
		2	299	6/6	
		2	287		
Bodenschalung		35	293,4	1,9/8,8	
Sockelleisten		4	300	2/3	
Dachbalken		3	390	6/14	
Dachschalung	14 m²	91	180	1,9/8,8	
Schirmbretter	(geschweift , gerade)	2L,2R	185	15DN	
Dreikantleiste		4	180	2/3	
Abdeckbretter		4	186		
Traubretter	(gerade)	2	390		
Fenster		1	75/92		
Türe		1	84/184		
Bemerkungen		Nagel Paket nr.		7	gepr
		Griffe			