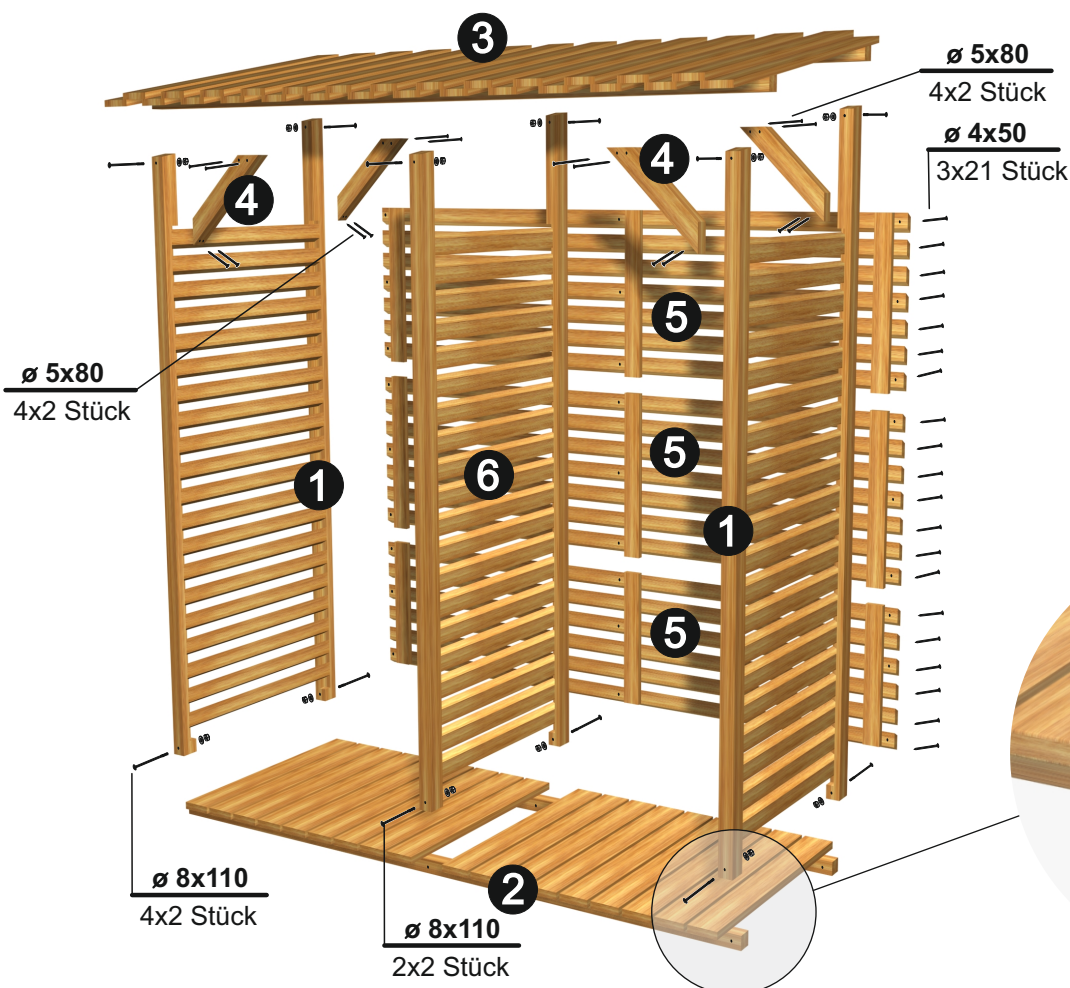


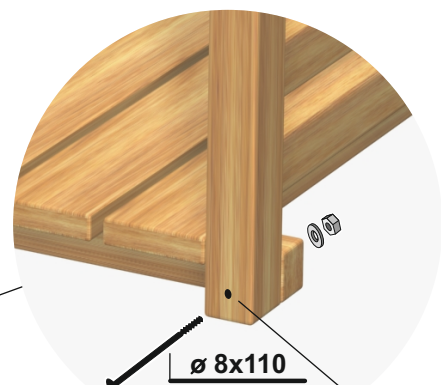
Art. Nr. **5120**

Maximales Außenmaß

B x H x T 205 x 210/197 x 80 cm






Elemente	
1	Pfosten
2	Fußboden
3	Dach
4	Streben
5	Rückwand (5130)
6	Zwischenwand (5121) (variabel zu setzen, daher Bohrung nicht vorgegeben)



Bohrung mit **Bohrer ø 8** beim Aufbau selbst durchführen.

Mittelwand kann sowohl mittig (wie auf Skizze) als auch weiter nach links oder rechts gesetzt werden. Bitte entfernen Sie hierzu ein Fußbodenbrettchen.

Befestigungsmaterial		Stück	Art.nr.:5121
	Schrauben ø 8x110	8	4
	Beilagscheiben mit Muttern ø 8	8	4
	Schrauben ø 5x80	16	
	Schrauben ø 4x50 für Rückwand	63	

